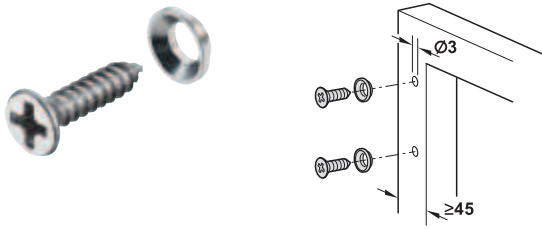


Upevňovací šrouby pro klopny s hliníkovým rámečkem, od šířky rámečku 45 mm



- > Rozsah použití: Pro spojení čelních panelů s hliníkovým rámečkem od šířky 45 mm
- > Montáž: Pro připevnění profilu hliníkového rámečku šrouby

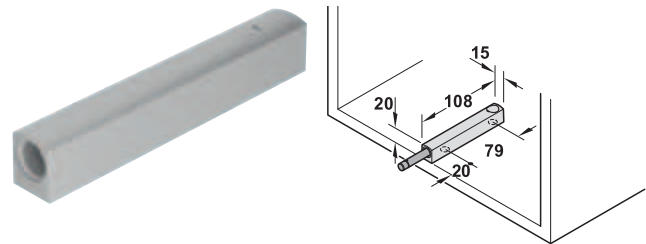
Obsah balení

4 Šrouby a 4 misky pod šrouby

Materiál	Povrchová úprava	Obj. č.
Ocel	Nikl	372.27.600

Balení: 1 nebo 100 sad

Tělo k přišroubování pro tlačnou záskočku Free



Materiál	Povrchová úprava/barva	Obj. č.
Plast	Šedá, podobná RAL 7035	372.91.479
	Antracit, podobná RAL 7043	372.91.579

Balení: 1 nebo 100 ks

Doporučený typ šroubu:

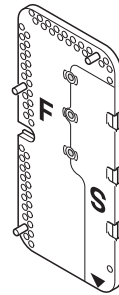
Ø Hlavy: 7–9 mm

Závit Ø 3,5–4,5 mm

Délka šroubu ≥15 mm



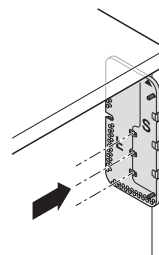
Pomůcka pro zpracování Free space, 2 v 1



- > Rozsah použití: Pro předvrtání bočních panelů korpusu a čelního panelu klopny
- > Materiál: Plast, s ocelovými vrtacími pouzdry

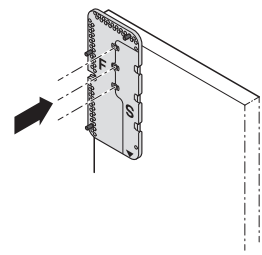
Použití

Boční panel



Boční panel
Vrtací šablona je umístěn přímo do levého nebo pravého rohu korpusu (referenční značka "S")

Čelní panel



Čelní panel
Polohovací čepy jsou předmontovány v souladu se zvoleným rozměrem naložení dveří; poté je vrtací šablona umístěn do obou horních rohů čelního panelu (referenční značka "F")

Vzory vrtání najdete v montážním návodu Free space.

	Obj. č.
Free space vrtací šablona	372.27.602

Balení: 1 ks